



Table d'examen électrique Barrier-Free®

625



impact*in*Santé

AVENUE DE THIERSAUX, 2 - 4802 HEUSY
WWW.IMPACTSANTE.BE



Un accès plus facile qui met à l'aise les patients et les soignants

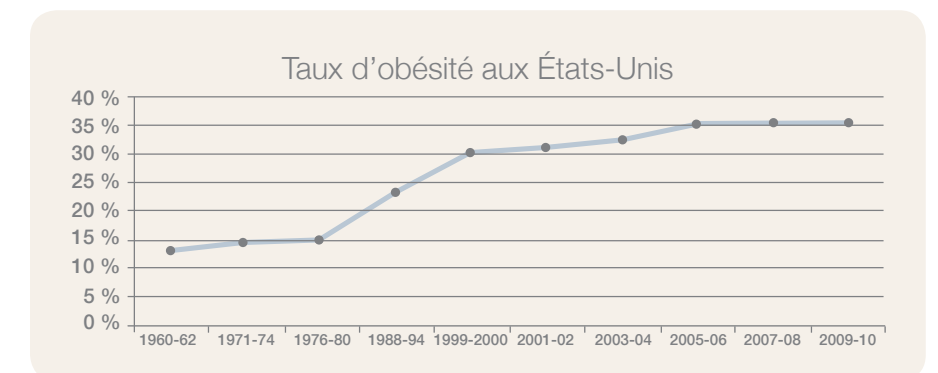
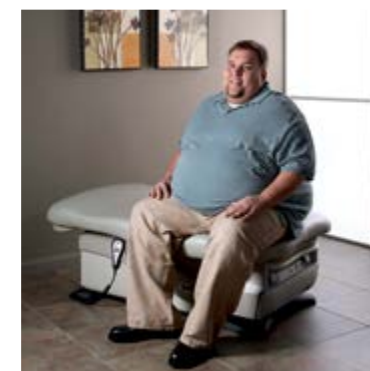
La table d'examen Midmark 625 Barrier-Free® - la table la plus accessible aux patients disponible aujourd'hui.

Que ce soit pour transférer un patient en fauteuil roulant ou pour aider une future maman, une chose est claire : la Midmark 625 permet un positionnement plus facile et plus efficace des patients sur la table d'examen, et elle est bien plus sûre pour vous et votre personnel. Avec sa hauteur de table ajustable de 18 pouces (45,5 cm) à 37 pouces (94 cm), le soulèvement du patient est moins stressant, plus contrôlé, et permet d'assurer sa dignité dans la salle d'examen.



Capacité, connectivité, confort... et plus encore

À mesure que les soins de santé évoluent, il est essentiel de rester en phase avec les évolutions pour que les prestataires de services et les soignants puissent envisager l'avenir avec confiance. La rationalisation du flux de travail en salle d'examen présente des avantages significatifs, et la table d'examen Midmark 625 Barrier-Free® est un moyen fiable de les obtenir. La Midmark 625 offre, sans contrainte supplémentaire pour vous ou votre personnel, les capacités, l'accessibilité et la connectivité nécessaires pour fournir des soins d'excellente qualité aux patients. En plus, avec les nouvelles fonctionnalités intégrées dans la Midmark 625 qui permettent de gagner du temps, vous serez en mesure de faire face à l'avenir des soins de santé en sachant que le temps est vraiment de votre côté.



Source : CDC/NHAINES : adultes âgés 20 à 74 ans

Prise en charge de l'évolution démographique

Plus d'un tiers de la population est considérée obèse, et son nombre continue d'augmenter. De nombreux prestataires de soins de santé sont confrontés au risque d'être trop mal équipés pour s'occuper du nombre croissant de patients.

Ne laissez pas votre équipement poser des limites à votre cabinet médical. La Midmark 625 a une capacité de poids de 650 livres (295 kg) par patient, qui vous permet de consulter plus de patients dans la salle d'examen, afin de fournir aux patients les meilleurs soins possibles.

Des soins axés sur le patient. Est-ce que votre cabinet est à la hauteur ?

De nos jours, de plus en plus de patients sont confrontés à une variété de défis en termes de mobilité et d'accessibilité et, bien sûr, votre personnel et vous-même voulez aider les patients à répondre à ces défis. Cela peut signifier une réévaluation du flux de travail afin que vous puissiez vous concentrer sur les soins à apporter directement au patient. Par exemple, pour de nombreux patients, le processus de la pesée peut être gênant, surtout si la balance se trouve dans un couloir ouvert, comme cela se fait souvent. Si l'on y ajoute les problèmes de mobilité et éventuellement le temps d'attente, ce processus de pesée préalable à l'examen peut s'avérer inefficace, lourd et même gênant pour le patient.

La table d'examen Midmark 625 Barrier-Free® élimine ces défis grâce à une solution simple, et pourtant ingénieuse : une balance numérique réellement intégrée dans le corps de la table d'examen.

Minimisez les efforts. Optimisez votre temps. Mettez les patients à l'aise. La nouvelle Midmark 625 avec IQscale® rend tout cela possible.

Une balance intégrée pour un examen à moindre effort

La Midmark 625 avec IQscale® se caractérise par une balance numérique précise complètement intégrée, qui permet de peser les patients rapidement, efficacement et discrètement. Les commandes portatives vous permettent d'exécuter les fonctions de la balance (y compris le calcul de l'IMC) en appuyant sur un bouton et d'envoyer les données au DMI. Comme les patients restent positionnés sur la table d'examen, vous pourrez rationaliser votre flux de travail, gagner un temps précieux, et serez en mesure de consacrer plus de temps à vos patients.

L'enregistrement électronique et automatique du poids permet d'éliminer l'erreur humaine ; la précision et la confidentialité sont assurées. Ce n'est pas là un poids enlevé de vos épaules ?



Commande portable tout-en-un

Un seul dispositif pour tout faire. Ce simple dispositif portatif contrôle la totalité de la table, y compris la hauteur de siège et le réglage de l'inclinaison du dossier du siège, les fonctions de la balance et les calculs de l'IMC.



La méthode de pesée classique

Pour tout patient, mais surtout pour ceux qui présentent des problèmes de mobilité, le processus de pesée dans le cadre d'un couloir ordinaire et exposé peut constituer une épreuve singulière, fastidieuse et même embarrassante.

Connectez les patients, le cabinet, les dossiers... le tout en un seul endroit

Pensez à l'avenir des soins de santé : il impliquera une plus grande connectivité, une augmentation des données intégrées et l'enrichissement du DMI. À de nombreux égards, cet avenir est déjà là. Et la grande nouvelle c'est que des innovations en matière d'équipement sont maintenant disponibles pour vous aider, votre personnel et vous-même, à explorer ce nouveau terrain technologique. La table d'examen Midmark 625 Barrier-Free® offre des options avancées comme IQhub®. L'intégration parfaite d'IQhub® facilite et accélère la collecte des données ainsi que la tenue à jour des DMI, et permet d'obtenir une plus grande précision. En plus, la connectivité de pointe permet à la Midmark 625 de mieux prendre en charge les exigences d'utilisation cohérentes obligatoires.



Prises et ports de données faciles d'accès

Les ports USB et série situés des deux côtés de la table servent de concentrateurs pour l'information numérique. Connectez-vous directement aux dispositifs de signes vitaux afin de pouvoir prendre la tension artérielle, la température et fréquence de pouls, en enregistrant les données instantanément sur le lieu des soins. Les données de votre patient sont transmises à votre ordinateur et sont automatiquement transférées et stockées en un clic sur un bouton.



Les branchements cachés permettent de maintenir les cordons parfaitement hors de la vue.

Avec la prise d'alimentation et les ports de données situés à l'arrière, près du niveau du plancher, les cordons d'alimentation peuvent être tenus hors de la vue pour un aspect plus épuré et un environnement plus sûr de la salle d'examen. Les ports de données situés à l'arrière peuvent être utilisés pour se connecter aux ordinateurs portables, créant un réseau de capture des données directement par l'intermédiaire de la table d'examen.



Du soignant au patient. Des dispositifs au DMI. Connectez votre salle d'examen avec IQhub®.

Une intégration parfaite est synonyme d'examens plus faciles et plus efficaces.

La Midmark 625 avec IQscale® et IQhub® rationalise le processus de collecte et d'enregistrement des des signes vitaux de vos patients ainsi que la tenue à jour et sans erreurs des DMI. Cela signifie que vous serez en mesure de consacrer plus de votre temps et d'attention à vos patients et moins de temps aux dispositifs et à la tenue de dossiers. Les tables d'examen Midmark vous permettent de faire ce que vous faites le mieux, à savoir fournir d'excellents soins à vos patients.

Outre la connexion de vos signes vitaux, la Midmark 625 avec IQhub® vous permet de connecter d'autres appareils numériques de diagnostic sur le lieu des soins, notamment IQecg® et IQspiro®. Les données de diagnostic sont ensuite acheminées avec rapidité et précision directement via IQhub® vers votre ordinateur.





Tout converge ici, dans la salle d'examen

Relever les nouveaux défis implique un travail plus efficace. La table d'examen Midmark 625 Barrier-Free® offre tout ce dont vous avez besoin pour réussir dans le monde des soins de santé en constante évolution. Sa connectivité complète, sa large capacité, son échelle intégrée et son large éventail de fonctionnalités pratiques concourent à une plus grande efficacité, précision et, en définitive, à un cabinet de soins de santé plus sain.

Multi-positionnement motorisé
Des interrupteurs conçus de manière personnalisée permettent de mettre rapidement les patients dans la bonne position d'examen, vous permettant d'être plus productifs. Le mouvement motorisé du siège et du dossier vous permet de positionner les patients conformément à vos besoins.



Entrée Barrier-Free®



Décubitus dorsal



Position de lithotomie



Position assise basse

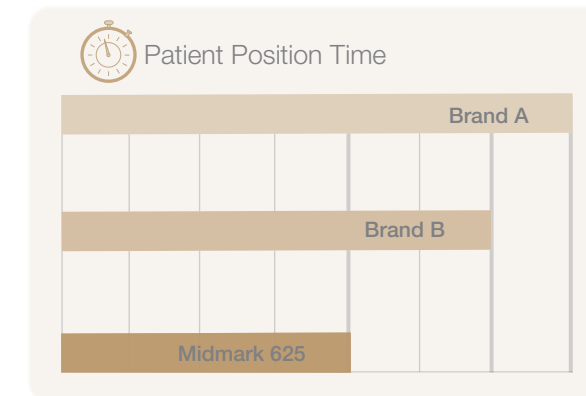


Position assise surélevée

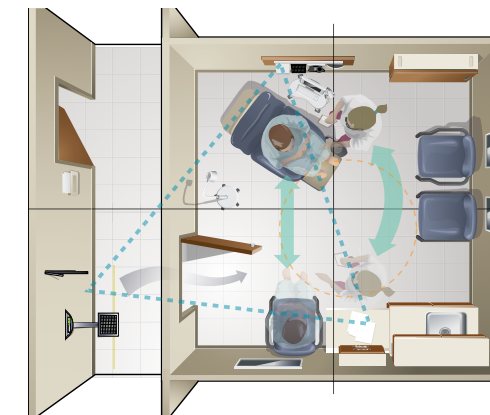
De nouvelles fonctionnalités offrent la vitesse et l'efficacité dont vous avez besoin.

Conçue pour optimiser votre expertise

Des interrupteurs haute performance et de nouvelles fonctions innovantes comme Quick Exam® et Motion Profiling™ vous permettent de positionner les patients plus rapidement, d'effectuer plusieurs tâches en même temps lorsque c'est nécessaire, et de travailler plus efficacement qu'avec toute autre table sur le marché.

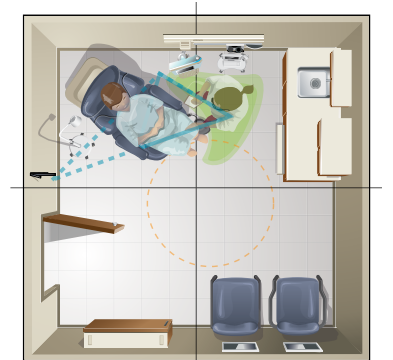


Les tables d'examen électriques classiques mettent 20 à 24 secondes pour positionner les patients. La Midmark 625 positionne les patients en seulement 14 secondes, vous offrant ainsi un gain de temps précieux.



Le flux de travail classique : complexe et lent

La pesée d'un patient dans un lieu secondaire est fastidieuse, lourde et peut même être gênante pour le patient.



Le flux de travail d'aujourd'hui : simple et rationalisé

Avec sa précision, sa balance intégrée, la Midmark 625 avec IQscale® offre un protocole d'examen beaucoup plus simple et plus efficace. Vous pouvez également gagner de précieuses minutes par patient.

Des fonctions et accessoires polyvalents procurent davantage de fonctionnalité et d'efficacité

La table d'examen Midmark 625 Barrier-Free® offre des fonctionnalités et accessoires innovants conçus pour procurer aux soignants une plus grande flexibilité et pour aider les patients à se sentir à l'aise et davantage en sécurité.



La quantité de stockage adaptée, organisée sur le lieu des soins

Tous les accessoires rangés dans l'ordre et à portée de main
Le tiroir breveté Exam Assistant® avec sa face avant qui se rabat vous donne accès, sans restriction, à des accessoires d'examen, et vous permet de vous rapprocher du patient tout en maintenant une position correcte d'un point de vue ergonomique. Sa face avant rabattable unique peut également être utilisée comme surface de travail pour vous aider durant les examens. Le format global plus important du tiroir vous permet de stocker les accessoires d'examen nécessaires pour au moins une journée. Des compartiments favorisent une organisation qui permet d'extraire rapidement les accessoires nécessaires.



Fonctionnalités standard :



Pédale de commande et commande manuelle
La commande manuelle et la pédale de commande permettent un positionnement du patient rapide, efficace et toujours à portée de main.



Garniture amovible
Permet un changement de couleur en quelques secondes ou un accès supplémentaire pour un nettoyage en profondeur. Elle est également facile à retirer sans utiliser d'outils.



Entrée Barrier-Free®
La position basse et à plat réduit la probabilité de lésions pour le patient ou le soignant.



Capacité de stockage accrue
Les tables Midmark Barrier-Free® assurent un stockage pour jusqu'à quatre rouleaux de papier, alors que l'espace de stockage arrière en option fournit suffisamment de place pour les accessoires encombrants.



Premium Comfort System™
Cette fonction brevetée étire un matériau élastomère sur une découpe du siège pour améliorer le confort du patient qui a « l'impression d'être assis dans un fauteuil » bien qu'il soit sur une table d'examen.



Prises électriques
Les prises électriques de qualité médicale situées des deux côtés de la table vous offrent un accès facile à l'alimentation électrique, dégageant ainsi le sol des cordons d'alimentation.



Motion Profiling™
Ajuste la vitesse de mouvement du dossier pour imiter les mouvements du corps humain, délivrant un mouvement plus naturel et réduisant le temps nécessaire pour positionner le patient.



Quick Exam®
La fonctionnalité Quick Exam® vous permet de soulever la table à la position examen en utilisant une seule touche de commande.

Commandes sans fil
Permettent de retirer les câbles et d'éliminer les obstacles. Appréciez la liberté de placer votre commande manuelle et pédale de commande n'importe où dans la pièce. Un avertisseur sonore de batterie faible permet de signaler l'imminence d'un changement de pile.



Commande manuelle sans fil




Pédale de commande sans fil



Support de table IQvitals®
Support de table pratique pour le dispositif de signes vitaux Midmark IQvitals®, conçu pour s'adapter à toutes les tables d'examen Midmark et Ritter.



Système de bras réglable
Offre aux patients un support stable pour l'accès à la table d'examen et un sentiment de sécurité pendant le transfert. Les bras pivotent et se verrouillent dans l'une des trois positions et peuvent être retirés facilement.



Bac de recueil des urines et des liquides
Idéal pour procédures urologiques ou d'autres situations dans lesquelles l'élimination des liquides et des débris est nécessaire.



Poignées de maintien
Offrent aux patients un moyen sécurisé d'accéder à la table d'examen ou de se repositionner au cours d'un examen. Les poignées de maintien, qui s'enlèvent facilement sans outils, offrent un meilleur accès au patient.



Assistant d'approvisionnement
Offre un espace de stockage supplémentaire pour les fournitures d'examen volumineuses. Permet de conserver les champs opératoires, blouses et accessoires similaires à portée de main.



Supports de genoux articulés
Une option plus ergonomique et confortable par rapport aux étriers standard. Le design du joint à rotule vous offre le nec plus ultra en matière de flexibilité du positionnement du patient. Disponible en version non-articulée.



Lampe d'examen à DEL Ritter 253
La facilité d'accès aux commandes, la haute intensité lumineuse et un foyer thermique réglable font de la 253 le complément parfait de toute salle d'intervention. Disponible en version pour montage sur table et en version mobile.

Caractéristiques techniques

Capacité de poids du patient :
650 lb (295 kg)

Taille :
Minimum 18" (46 cm)
Maximum 37" (94 cm)

Dimensions de garniture
haut de gamme (haut) :
28" l x 59,5" L
(71 cm x 151 cm)

Longueur avec le
repose-pieds déployé :
75,5" (190 cm)

Les étriers sont standard

Surélévation du bassin : 7SDgr

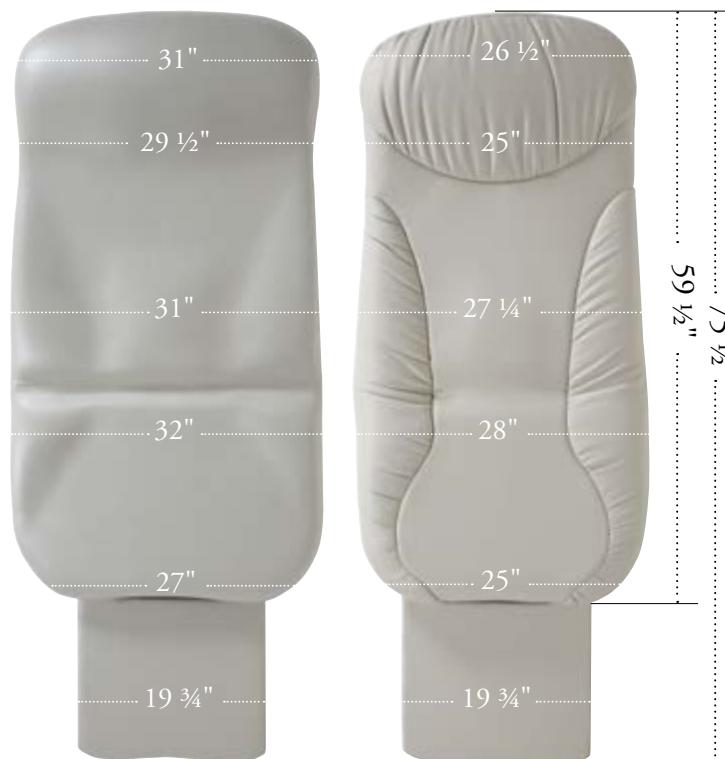
Le porte-rouleaux de papier peut
contenir des rouleaux de papier de
21" x 3,5" de diamètre
(53 cm x 9 cm)

Prise électrique :
(115 V CA, 5 A max)

Prises électriques de qualité médicale
sur les côtés gauche et droit

Hauteur de table :
433 lb (197 kg)

Poids d'expédition :
505 lb (229 kg)



Caractéristiques électriques

625-001 – 115 V CA, 50/60 Hz, 12 A

625-003 – 115 V CA, 50/60 Hz, 12 A

625-004 – 115 V CA, 50/60 Hz, 12 A

Normes de sécurité

UL 60601-1, CAN/CSA-C22.2

No. 601.1-M90, EN 60601-1

NFPA 99

Options

Partie supérieure très haut de gamme :
28" l x 59,5" L (71 cm x 151 cm)

Partie supérieure large haut de gamme :
32" l x 59,5" L (81 cm x 151 cm)
Le porte-rouleaux de papier peut contenir des rouleaux de papier de 24" x 3,5" de diamètre (61 cm x 9 cm)

IQscale® :
Capacité de la balance : 650 lb (294,8 kg)
Résolution de la balance : 0,2 lb (0,1 kg)

Précision de la balance :
30 à 100 lb
(13,6 à 45,4 kg) ± 0,2 lb (0,1 kg)

100 à 300 lb
(45,4 à 136,1 kg) ± 0,4 lb (0,2 kg)

300 à 500 lb
(136,1 à 226,8 kg) ± 0,6 lb (0,3 kg)

500 à 650 lb
(226,8 à 294,8 kg) ± 0,8 lb (0,4 kg)

IQhub® :
Ports USB sur les côtés gauche et droit, et à l'arrière de la table

L'USB offre une vitesse de transfert allant jusqu'à 480 Mbit/s

Ports du dispositif des signes vitaux sur les côtés gauche et droit, et à l'arrière de la table

Accessoires

Assistant d'approvisionnement :
22,4" l x 17,9" L x 12,1" h
(57 cm x 46 cm x 31 cm)

Système de bras réglable :
Bras côtés droit et gauche inclus

Poignées de maintien :
Poignées de maintien côtés droit et gauche incluses

Supports de genoux :
articulés et standard

Étagère pour PC

Garniture plate :
cousue, sans oreiller

Bac de recueil des urines et des liquides avec flexible

Cuvette en acier inox

Coloris de garniture Premium Solid

Myrtille-235

Bleu cachemire-239

Armoise argentée-236

Terra Cotta-240

Gris fossile-238

Thé vert-237

Noir-312

Coloris de garniture Premium Pattern

Belagio-247

Capri-251

Sienna-248

Trévise-252

Florence-250

Toscane-249

Coloris de garniture Ultra-Premium Solid

Bleu Pacifique ultra-241

Ciel ultra-245

ÉpINETTE ultra-242

Canyon ultra-246

Arctique ultra-244

Olivine ultra-243

Ailes de corbeau ultra-228

impact Santé

AVENUE DE THIÉVAUX, 2 - 4802 HEUSY

WWW.IMPACTSANTE.BE

CARB 93120.2 Conforme à la phase 2

Midmark est une société certifiée ISO 13485 et ISO 9001.

Pour de plus amples informations ou pour une démonstration, contactez votre revendeur Midmark ou composez le : 1-800-MIDMARK Fax : 1-800-365-8631 En dehors des États-Unis, composez le : 1-937-526-3662 Fax : 1-937-526-8392 ou rendez-vous sur notre site Web à l'adresse midmark.com

© 2009 Midmark Corporation
60 Vista Drive P.O. Box 286 Versailles, Ohio 45380-0286
Produits susceptibles de subir des modifications d'amélioration sans préavis
Litho aux États-Unis 007-0828-02 Rév. D1 (12/13)

MIDMARK
Because we care.